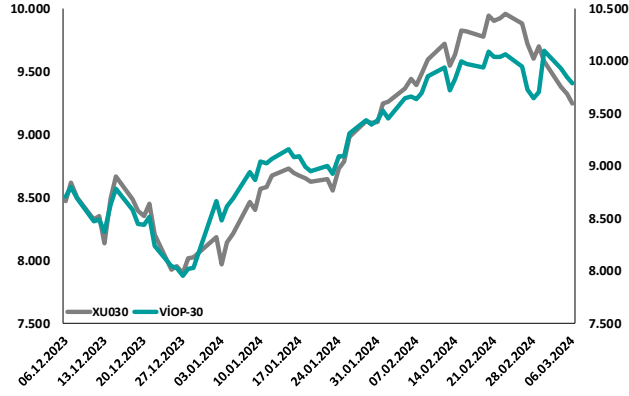
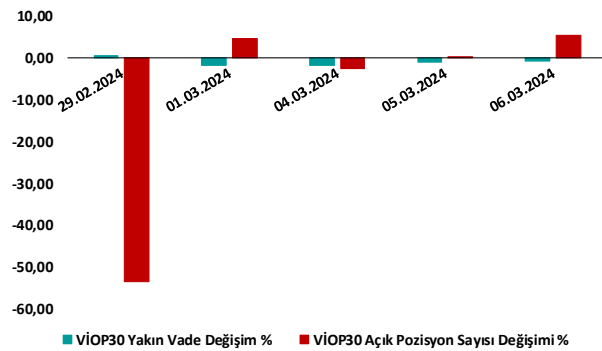



## BİST30 ve VIOP30 Yakın Vade Performansı



## VIOP30 Günlük Performans ve Açık Pozisyon Değişimi %



## Yükseliş ve Düşüşün Devam Etmesi Beklenen Kontratlar\* ile Son İşlem Günü Getirileri



## Yasal Çekinceler

Burada yer alan bilgiler INVESTAZ Yatırım Menkul Değerler A.Ş. tarafından genel bilgilendirme amacı ile hazırlanmıştır. Yatırım bilgi, yorum ve tavsiyeleri yatırım danışmanlığı kapsamında değildir. Yatırım danışmanlığı hizmeti, SPK tarafından yetkilendirilmiş yetkili kuruluşlar tarafından kişilerin risk ve getiri tercihleri dikkate alınarak sözleşme imzalanmak suretiyle kişiye özel olarak sunulmaktadır. Burada yer alan yorum ve tavsiyeler ise genel nitelikte olup tavsiyede bulunanların kişisel görüşlerine dayanmaktadır. Herhangi bir yatırım aracının alım-satım önerisi ya da getiri vaadi olarak yorumlanmamalıdır. Bu görüşler mali durumunuz ile risk ve getiri tercihlerinize uygun olmayabilir. Bu nedenle, sadece burada yer alan bilgilere dayanarak yatırım kararı verilmesi beklentilerinize uygun sonuçlar doğurmayabilir. Tüm veriler, INVESTAZ Yatırım Menkul Değerler A.Ş tarafından güvenilir olduğuna inanılan kaynaklardan alınmıştır. Burada yer alan fiyatlar, veriler ve bilgilerin tam ve doğru olduğu garanti edilemez; içerik, haber verilmeksizin değiştirilebilir. Bu kaynakların kullanılması nedeni ile ortaya çıkabilecek hatalardan veya zararlardan kurum çalışanları ile INVESTAZ Yatırım Menkul Değerler A.Ş. Sorumlu değildir.

## Hacmi En Çok Artan Pay Vadeli Kontratları

1	2	3
F_THYAO0324	F_TUPRS0324	F_EREGL0324
270,63	174,71	45,80
-1,28%	2,27%	-2,68%
1.708 milyon TL	1.168 milyon TL	1.164 milyon TL
4	5	6
F_EKGYO0324	F_KOZAL0324	F_YKBNK0324
11,05	24,34	21,59
-4,25%	-3,41%	-2,35%
1.033 milyon TL	1.026 milyon TL	1.021 milyon TL

## Son İşlem Gününde En Çok Yükselen ve En Çok Düşen Kontratlar

Değişim	Kontrat	Hacim (TL)
9,92%	F_KARSN0324	113.679.640
5,31%	F_FROTO0324	852.981.175
3,38%	F_FROTO0424	117.063.037
3,00%	F_TUPRS0424	85.254.612
2,27%	F_TUPRS0324	1.168.259.105
-4,77%	F_KOZAA0324	298.905.263
-4,59%	F_KOZAA0424	7.276.218
-4,26%	F_EKGYO0424	15.034.092
-4,25%	F_EKGYO0324	1.033.200.415
-4,20%	F_AEFES0324	95.167.496

XU030  
Yakın Vade  
9.792,25  
-0,53%

USDTRY  
Yakın Vade  
32,8241  
0,07%

EURTRY Yakın Vade  
35,7220  
0,03%

EURUSD  
Yakın Vade  
1,0903  
0,13%

XAUUSD  
Yakın Vade  
2,163  
0,57%

XAGUSD  
Yakın Vade  
24,39  
1,63%

Endeks Vadeli Sözleşmeler	Kapanış	Günlük Değişim %	Haftalık Değişim %	Yüksek	Düşük	İşlem Miktarı	İşlem Hacmi (milyon TL)	Açık Pozisyon Sayısı	Açık Pozisyon Değişimi %	Vade Tarihi	Vadeye Kalan Gün	Trend Yönü Beklentisi*
F_XU0300424	9.792	-0,53	-4,37	10.017	9.772	83.275	21.607	266.908	5,47	30.04.2024	54	▼
F_XLBNK0424	8.528	-1,50	-7,56	8.700	8.460	395	61	1.463	13,50	30.04.2024	54	▼

Döviz Vadeli Sözleşmeler	Kapanış	Günlük Değişim %	Haftalık Değişim %	Yüksek	Düşük	İşlem Miktarı	İşlem Hacmi (milyon TL)	Açık Pozisyon Sayısı	Açık Pozisyon Değişimi %	Vade Tarihi	Vadeye Kalan Gün	Trend Yönü Beklentisi*
F_USDTRY0324	32,8241	0,07	1,93	32,8956	32,6849	6.996	3.415	855.832	8,12	29.03.2024	22	▲
F_EURTRY0324	35,7220	0,03	2,30	35,7287	35,5400	339	99	18.076	13,99	29.03.2024	22	▲
F_EURUSD0324	1,0903	0,13	0,50	1,0905	1,0879	217	178	28.997	-9,58	29.03.2024	22	▬
F_GBPUSD0324	1,2725	0,20	0,65	1,2725	1,2716	5	0	56	-8,20	29.03.2024	22	▬

Kıymetli Maden Vadeli Sözleşmeler	Kapanış	Günlük Değişim %	Haftalık Değişim %	Yüksek	Düşük	İşlem Miktarı	İşlem Hacmi (milyon TL)	Açık Pozisyon Sayısı	Açık Pozisyon Değişimi %	Vade Tarihi	Vadeye Kalan Gün	Trend Yönü Beklentisi*
F_XAUTRYM0424	2.374	0,28	7,63	2.384	2.352	6.279	478	847.000	2,42	30.04.2024	54	▲
F_XAUUSD0424	2.163	0,57	5,27	2.172	2.146	3.777	1.056	47.565	5,75	30.04.2024	54	▲
F_XAGUSD0424	24,39	1,63	6,88	24,52	23,93	7.153	592	265.263	0,91	30.04.2024	54	▲

\*Yukarı yönlü trend beklentisi için son işlem gününde fiyat ve açık pozisyon yüzde değişimleri pozitif olan kontratlar baz alınırken; aşağı yönlü trend beklentileri için son işlem gününde fiyattaki negatif yüzde değişmeye karşılık, yine son işlem günündeki açık pozisyonundaki pozitif yüzde değişime durumu dikkate alınmıştır. Belirtilen bu iki durum haricindeki fiyat ve açık pozisyon değişimleri için ise yatay/nötr işareti kullanılmıştır.

#### Yasal Çekinceler

Burada yer alan bilgiler INVESTAZ Yatırım Menkul Değerler A.Ş. tarafından genel bilgilendirme amacı ile hazırlanmıştır. Yatırım bilgi, yorum ve tavsiyeleri yatırım danışmanlığı kapsamında değildir. Yatırım danışmanlığı hizmeti, SPK tarafından yetkilendirilmiş yetkili kuruluşlar tarafından kişilerin risk ve getiri tercihleri dikkate alınarak sözleşme imzalanmak suretiyle kişiye özel olarak sunulmaktadır. Burada yer alan yorum ve tavsiyeler ise genel nitelikte olup tavsiyede bulunanların kişisel görüşlerine dayanmaktadır. Herhangi bir yatırım aracının alım-satım önerisi ya da getiri vaadi olarak yorumlanmamalıdır. Bu görüşler mali durumunuz ile risk ve getiri tercihlerinize uygun olmayabilir. Bu nedenle, sadece burada yer alan bilgilere dayanarak yatırım kararı verilmesi beklentilerinize uygun sonuçlar doğurmayabilir. Tüm veriler, INVESTAZ Yatırım Menkul Değerler A.Ş tarafından güvenilir olduğuna inanılan kaynaklardan alınmıştır. Burada yer alan fiyatlar, veriler ve bilgilerin tam ve doğru olduğu garanti edilemez; içerik, haber verilmeksizin değiştirilebilir. Bu kaynakların kullanılması nedeni ile ortaya çıkabilecek hatalardan veya zararlardan kurum çalışanları ile INVESTAZ Yatırım Menkul Değerler A.Ş. Sorumlu değildir.

Pay Vadeli Sözleşmeler	Kapanış	Günlük Değişim %	Haftalık Değişim %	Yüksek	Düşük	İşlem Miktarı	İşlem Hacmi (milyon TL)	Açık Pozisyon Sayısı	Açık Pozisyon Değişimi %	Vade Tarihi	Vadeye Kalan Gün	Trend Yönü Beklentisi*
F_AEFES0324	143,87	-4,12	-6,29	150,83	142,45	2.728	95	10.024	5,35	29.03.2024	22	▼
F_AKBNK0324	38,94	-0,97	-5,60	39,73	38,21	31.300	887	251.648	7,41	29.03.2024	22	▼
F_AKSEN0324	38,52	0,84	-1,78	39,50	37,70	2.890	56	25.437	2,86	29.03.2024	22	▲
F_ALARK0324	128,52	-1,49	-4,27	131,32	127,71	10.354	246	43.690	5,01	29.03.2024	22	▼
F_ARCLK0324	157,20	-2,18	-5,34	160,28	156,14	5.280	168	19.112	-4,96	29.03.2024	22	▬
F_ASELS0324	57,06	-3,26	-10,21	59,25	56,75	22.431	594	111.097	-0,45	29.03.2024	22	▬
F_ASTOR0324	114,74	-2,51	-7,60	118,95	114,21	11.870	284	31.404	5,33	29.03.2024	22	▼
F_BIMAS0324	385,56	0,07	-2,27	392,25	377,52	11.847	732	24.076	38,11	29.03.2024	22	▲
F_CIMSA0324	35,00	-2,02	-1,33	35,70	34,50	1.515	28	17.830	-3,41	29.03.2024	22	▬
F_DOAS0324	280,21	-0,63	2,63	285,85	277,00	1.624	81	3.806	7,30	29.03.2024	22	▼
F_DOHOL0324	13,37	-2,41	-5,38	13,64	13,33	5.593	323	357.270	-10,95	29.03.2024	22	▬
F_ECILC0324	53,37	-0,80	0,04	54,35	52,43	2.489	43	22.599	2,18	29.03.2024	22	▼
F_EKGYO0324	11,04	-4,25	-5,07	11,54	10,90	16.289	1.033	1.597.441	-4,58	29.03.2024	22	▬
F_ENJSA0324	60,58	-1,14	-2,75	61,66	60,03	3.941	80	32.476	0,36	29.03.2024	22	▼
F_ENKAI0324	39,36	1,23	1,39	39,73	38,69	9.701	153	82.906	2,64	29.03.2024	22	▲
F_EREGL0324	45,85	-2,70	-6,26	47,29	45,56	29.978	1.164	626.634	1,98	29.03.2024	22	▼
F_FROTO0324	1.046,50	5,63	1,18	1.064,00	1.002,10	5.950	853	3.336	10,43	29.03.2024	22	▲
F_GARAN0324	60,98	-1,42	-6,40	62,30	60,60	25.485	758	130.419	10,78	29.03.2024	22	▼
F_GUBRF0324	187,11	-1,04	-0,56	191,05	184,87	5.338	215	13.797	-8,06	29.03.2024	22	▬
F_HALKB0324	13,75	-2,41	-11,40	14,22	13,66	4.486	153	209.491	-5,34	29.03.2024	22	▬
F_HEKTS0324	18,53	-1,07	-3,09	19,20	18,36	13.944	125	124.541	-1,88	29.03.2024	22	▬
F_ISCTRO324N1	10,17	-2,96	-10,48	10,50	10,12	12.894	730	400.130	1,03	29.03.2024	22	▼
F_ISGYO0324	16,51	-2,88	-8,12	17,28	16,50	2.892	31	57.587	-1,22	29.03.2024	22	▬
F_KARSN0324	11,41	10,14	12,64	11,41	10,25	6.957	114	45.912	36,31	29.03.2024	22	▲
F_KCHOL0324	173,34	1,53	-2,75	175,38	169,00	19.857	744	80.973	8,64	29.03.2024	22	▲

\*Yukarı yönlü trend beklentisi için son işlem gününde fiyat ve açık pozisyon yüzde değişimleri pozitif olan kontratlar baz alınırken; aşağı yönlü trend beklentileri için son işlem gününde fiyattaki negatif yüzde değişmeye karşılık, yine son işlem günündeki açık pozisyonundaki pozitif yüzde değişme durumu dikkate alınmıştır. Belirtilen bu iki durum haricindeki fiyat ve açık pozisyon değişimleri için ise yatay/nötr işareti kullanılmıştır.

#### Yasal Çekinceler

Burada yer alan bilgiler INVESTAZ Yatırım Menkul Değerler A.Ş. tarafından genel bilgilendirme amacı ile hazırlanmıştır. Yatırım bilgi, yorum ve tavsiyeleri yatırım danışmanlığı kapsamında değildir. Yatırım danışmanlığı hizmeti, SPK tarafından yetkilendirilmiş yetkili kuruluşlar tarafından kişilerin risk ve getiri tercihleri dikkate alınarak sözleşme imzalanmak suretiyle kişiye özel olarak sunulmaktadır. Burada yer alan yorum ve tavsiyeler ise genel nitelikte olup tavsiyede bulunanların kişisel görüşlerine dayanmaktadır. Herhangi bir yatırım aracının alım-satım önerisi ya da getiri vaadi olarak yorumlanmamalıdır. Bu görüşler mali durumunuz ile risk ve getiri tercihlerinize uygun olmayabilir. Bu nedenle, sadece burada yer alan bilgilere dayanarak yatırım kararı verilmesi beklentilerinize uygun sonuçlar doğurmayabilir. Tüm veriler, INVESTAZ Yatırım Menkul Değerler A.Ş tarafından güvenilir olduğuna inanılan kaynaklardan alınmıştır. Burada yer alan fiyatlar, veriler ve bilgilerin tam ve doğru olduğu garanti edilemez; içerik, haber verilmeksizin değiştirilebilir. Bu kaynakların kullanılması nedeni ile ortaya çıkabilecek hatalardan veya zararlılardan kurum çalışanları ile INVESTAZ Yatırım Menkul Değerler A.Ş. Sorumlu değildir.

Pay Vadeli Sözleşmeler	Kapanış	Günlük Değişim %	Haftalık Değişim %	Yüksek	Düşük	İşlem Miktarı	İşlem Hacmi (milyon TL)	Açık Pozisyon Sayısı	Açık Pozisyon Değişimi %	Vade Tarihi	Vadeye Kalan Gün	Trend Yönü Beklentisi*
F_KONTR0324	269,84	-3,57	-3,14	282,33	266,05	7.713	342	9.820	-5,53	29.03.2024	22	→
F_KOZAA0324	52,54	-5,21	3,12	55,70	52,36	16.862	299	71.203	1,00	29.03.2024	22	↓
F_KOZAL0324	24,36	-3,52	8,27	25,60	24,13	30.605	1.026	415.570	5,20	29.03.2024	22	↓
F_KRDMD0324	25,80	-2,97	-8,77	26,65	25,66	14.049	486	234.705	-2,19	29.03.2024	22	→
F_MGROS0324	486,22	-1,47	-1,45	495,19	485,99	1.645	179	5.155	4,42	29.03.2024	22	↓
F_ODAS0324	10,64	-1,94	4,01	11,00	10,60	11.221	366	569.780	0,66	29.03.2024	22	↓
F_OYAKC0324	68,00	0,59	-2,66	68,53	65,20	14.975	282	40.246	3,59	29.03.2024	22	↑
F_PETKM0324	23,42	0,17	-5,14	23,99	23,24	13.505	508	552.763	-0,61	29.03.2024	22	→
F_PGSUS0324	808,79	-2,37	-9,34	831,35	806,02	4.782	510	10.523	1,75	29.03.2024	22	↓
F_SAHOL0324	79,08	0,34	-4,93	79,83	78,16	23.698	592	178.738	6,36	29.03.2024	22	↑
F_SASA0324	38,66	-1,85	-5,75	40,59	38,47	27.335	740	108.298	0,61	29.03.2024	22	↓
F_SISE0324	49,60	-2,03	-5,81	50,69	49,52	15.752	352	146.352	-1,91	29.03.2024	22	→
F_SKBNK0324	4,54	-2,37	-6,97	4,65	4,53	1.585	30	216.488	-4,36	29.03.2024	22	→
F_SOKM0324	64,99	-0,78	-4,51	65,81	64,33	3.494	120	58.610	9,35	29.03.2024	22	↓
F_TAVHL0324	169,00	0,36	-4,79	170,63	165,65	7.109	251	23.729	-1,03	29.03.2024	22	→
F_TCELLO324	64,60	-1,94	-5,28	66,36	64,40	18.436	502	213.333	6,34	29.03.2024	22	↓
F_THYAO0324	270,99	-1,10	-6,09	275,96	269,60	29.154	1.708	120.292	5,55	29.03.2024	22	↓
F_TKFEN0324	44,81	-1,95	-8,79	45,69	44,60	3.914	62	37.375	6,68	29.03.2024	22	↓
F_TOASO0324	276,43	2,21	1,77	280,76	268,61	7.644	378	17.093	-1,46	29.03.2024	22	→
F_TSKB0324	8,22	-1,44	-0,84	8,39	8,11	2.501	74	220.400	0,45	29.03.2024	22	↓
F_TTKOM0324	31,20	-2,38	-4,00	32,15	30,95	8.289	194	144.288	-4,24	29.03.2024	22	→
F_TUPRS0324	174,84	1,95	5,14	176,00	168,70	27.492	1.168	47.347	14,81	29.03.2024	22	↑
F_VAKBN0324	13,83	-2,26	-7,24	14,22	13,65	3.126	98	284.031	-4,78	29.03.2024	22	→
F_VESTL0324	76,65	-2,04	-10,73	79,31	76,05	9.451	234	44.802	-0,18	29.03.2024	22	→
F_YKBNK0324	21,60	-2,44	-9,59	22,28	21,52	19.251	1.021	544.317	7,16	29.03.2024	22	↓

\*Yukarı yönlü trend beklentisi için son işlem gününde fiyat ve açık pozisyon yüzde değişimleri pozitif olan kontratlar baz alınırken; aşağı yönlü trend beklentileri için son işlem gününde fiyattaki negatif yüzde değişmeye karşılık, yine son işlem günündeki açık pozisyonundaki pozitif yüzde değişme durumu dikkate alınmıştır. Belirtilen bu iki durum haricindeki fiyat ve açık pozisyon değişimleri için ise yatay/nötr işareti kullanılmıştır.

#### Yasal Çekinceler

Burada yer alan bilgiler INVESTAZ Yatırım Menkul Değerler A.Ş. tarafından genel bilgilendirme amacı ile hazırlanmıştır. Yatırım bilgi, yorum ve tavsiyeleri yatırım danışmanlığı kapsamında değildir. Yatırım danışmanlığı hizmeti, SPK tarafından yetkilendirilmiş yetkili kuruluşlar tarafından kişilerin risk ve getiri tercihleri dikkate alınarak sözleşme imzalanmak suretiyle kişiye özel olarak sunulmaktadır. Burada yer alan yorum ve tavsiyeler ise genel nitelikte olup tavsiyede bulunanların kişisel görüşlerine dayanmaktadır. Herhangi bir yatırım aracının alım-satım önerisi ya da getiri vaadi olarak yorumlanmamalıdır. Bu görüşler mali durumunuz ile risk ve getiri tercihlerinize uygun olmayabilir. Bu nedenle, sadece burada yer alan bilgilere dayanarak yatırım kararı verilmesi beklentilerinize uygun sonuçlar doğurmayabilir. Tüm veriler, INVESTAZ Yatırım Menkul Değerler A.Ş tarafından güvenilir olduğuna inanılan kaynaklardan alınmıştır. Burada yer alan fiyatlar, veriler ve bilgilerin tam ve doğru olduğu garanti edilemez; içerik, haber verilmeksizin değiştirilebilir. Bu kaynakların kullanılması nedeni ile ortaya çıkabilecek hatalardan veya zararlılardan kurum çalışanları ile INVESTAZ Yatırım Menkul Değerler A.Ş. Sorumlu değildir.

- InvestAZ Yatırım'da hisse hesabınız var ise ViOP hesabı açmak için telefon ile talimat vermeniz yeterli.
- InvestAZ Yatırım e-Şubeden ViOP ve Hisse hesaplarınız arasında kolaylıkla bakiye aktarabilirsiniz.
- ViOP kontrat işlemi yaptığınızda gün sonunda tüm bakiyeniz nemalanır.
- Nakit teminat tamamlama saati 11:00'dır.
- ViOP hesabınızdan cari hesabınıza teminat çekme son saat 15:30'dur.
- Teminat yatırma son saat 19:00'dır.
- Saat 15:40'dan sonra gelen teminatlar ertesi gün nemalandırılır.
- ViOP konusunda detaylı eğitim taleplerinizi [egitim@investaz.com.tr](mailto:egitim@investaz.com.tr) adresine yazabilirsiniz.
- Risk üstlenmeden sanal/deneme hesap açmak için [genelmudurluksatis@investaz.com.tr](mailto:genelmudurluksatis@investaz.com.tr) adresine talebinizi yazabilirsiniz.

**MARGİN CALL SAATİ KURUMUMUZDA 14:30 OLARAK UYGULANMAKTADIR.**

**HESAP AÇMAK İÇİN TIKLAYINIZ**

**InvestAZ Yatırım Menkul Değerler**

**Adres:** Büyükdere Caddesi, Özsezen İş Merkezi, C Blok No:126 Esentepe, Şişli

**Kaynaklar :** INVESTAZ Yatırım Araştırma, Matriks ve Finnet Raporu

**Hazırlayan Birim:** InvestAZ Yatırım Araştırma ve Strateji Departmanı

**Web Adresi :** [www.investaz.com.tr](http://www.investaz.com.tr)

**Mail:** [arastirma@investaz.com.tr](mailto:arastirma@investaz.com.tr)

**Tel:** 90 (212) 238 88 88

**Yasal Çekinceler**

Burada yer alan bilgiler INVESTAZ Yatırım Menkul Değerler A.Ş. tarafından genel bilgilendirme amacı ile hazırlanmıştır. Yatırım bilgi, yorum ve tavsiyeleri yatırım danışmanlığı kapsamında değildir. Yatırım danışmanlığı hizmeti, SPK tarafından yetkilendirilmiş yetkili kuruluşlar tarafından kişilerin risk ve getiri tercihleri dikkate alınarak sözleşme imzalanmak suretiyle kişiye özel olarak sunulmaktadır. Burada yer alan yorum ve tavsiyeler ise genel nitelikte olup tavsiyede bulunanların kişisel görüşlerine dayanmaktadır. Herhangi bir yatırım aracının alım-satım önerisi ya da getiri vaadi olarak yorumlanmamalıdır. Bu görüşler mali durumunuz ile risk ve getiri tercihlerinize uygun olmayabilir. Bu nedenle, sadece burada yer alan bilgilere dayanarak yatırım kararı verilmesi beklentilerinize uygun sonuçlar doğurmayabilir. Tüm veriler, INVESTAZ Yatırım Menkul Değerler A.Ş tarafından güvenilir olduğuna inanılan kaynaklardan alınmıştır. Burada yer alan fiyatlar, veriler ve bilgilerin tam ve doğru olduğu garanti edilemez; içerik, haber verilmeksizin değiştirilebilir. Bu kaynakların kullanılması nedeni ile ortaya çıkabilecek hatalardan veya zararlılardan kurum çalışanları ile INVESTAZ Yatırım Menkul Değerler A.Ş. Sorumlu değildir.